

Perusraportti

Nuorten Askeleen tulevaisuus

Mäntyharjun kunnassa tehdään tilaohjelmaa, jonka myötä nuorisopalveluiden tiloihin on tulossa muutoksia.

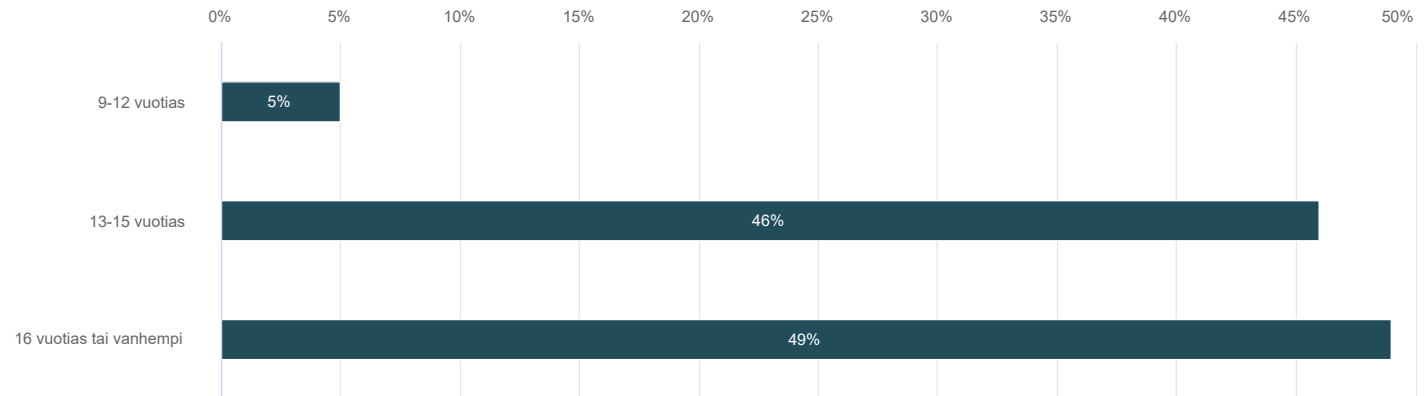
Tilaohjelmasta järjestetään myös keskustelutilaisuus nuorille 16.3. Linkki tilaisuuteen tulee myöhemmin.

Tällä kyselyllä on tarkoitus kartoittaa millä tavoin ja missä sijainnissa pystyisimme teitä parhaiten palvelemaan.

Vastaajien kokonaismäärä: 77

1. Ikäni

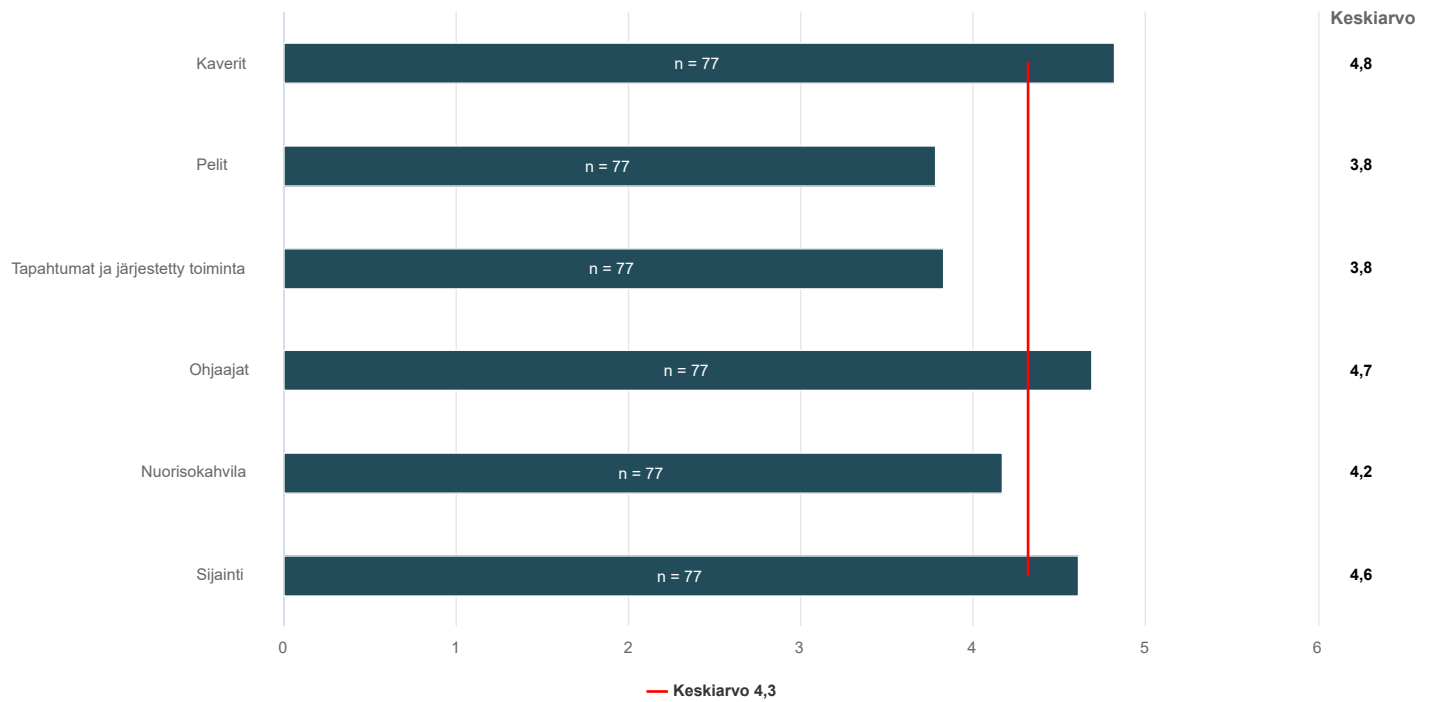
Vastaajien määrä: 77



	n	Prosentti
9-12 vuotias	4	5,2%
13-15 vuotias	35	45,45%
16 vuotias tai vanhempi	38	49,35%

2. Minulle nuorisotilalla tärkeää on

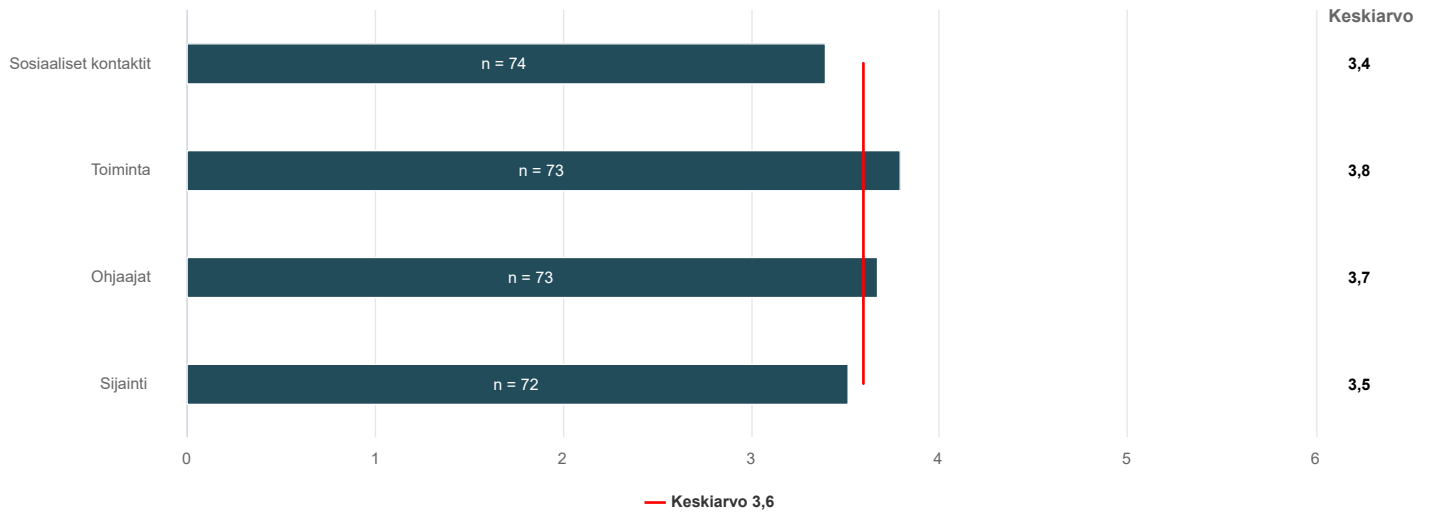
Vastaajien määrä: 77



	En osaa sanoa	Täysin eri mieltä	2	3	4	Täysin samaa mieltä	Keskiarvo	Mediaani
Kaverit	9,09%	5,2%	3,9%	6,49%	27,27%	48,05%	4,82	5
Pelit	11,69%	5,19%	22,08%	25,97%	24,68%	10,39%	3,78	4
Tapahtumat ja järjestetty toiminta	10,39%	5,2%	19,48%	36,36%	12,99%	15,58%	3,83	4
Ohjaajat	3,9%	2,6%	7,79%	28,57%	20,78%	36,36%	4,69	5
Nuorisokahvila	7,79%	5,19%	22,08%	16,88%	23,38%	24,68%	4,17	4
Sijainti	5,19%	6,49%	12,99%	11,69%	24,68%	38,96%	4,61	5

3. Minulle nuorten työpajalla tärkeää on

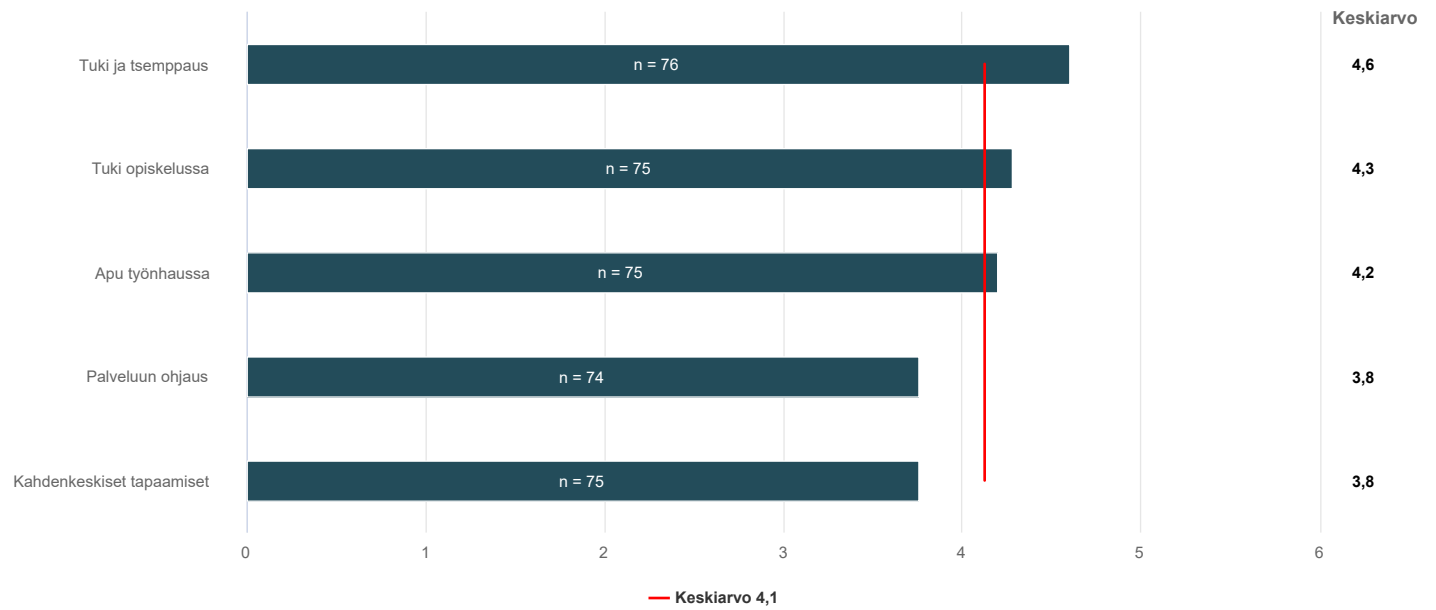
Vastaajien määrä: 74



	En osaa sanoa	Täysin eri mieltä	2	3	4	Täysin samaa mieltä	Keskiarvo	Mediaani
Sosiaaliset kontaktit	28,38%	6,75%	17,57%	10,81%	17,57%	18,92%	3,39	3
Toiminta	23,29%	2,74%	4,11%	30,13%	20,55%	19,18%	3,79	4
Ohjaajat	27,39%	5,48%	10,96%	10,96%	19,18%	26,03%	3,67	4
Sijainti	31,94%	4,17%	12,5%	9,72%	15,28%	26,39%	3,51	4

4. Minulle nuorisotyössä tärkeää on

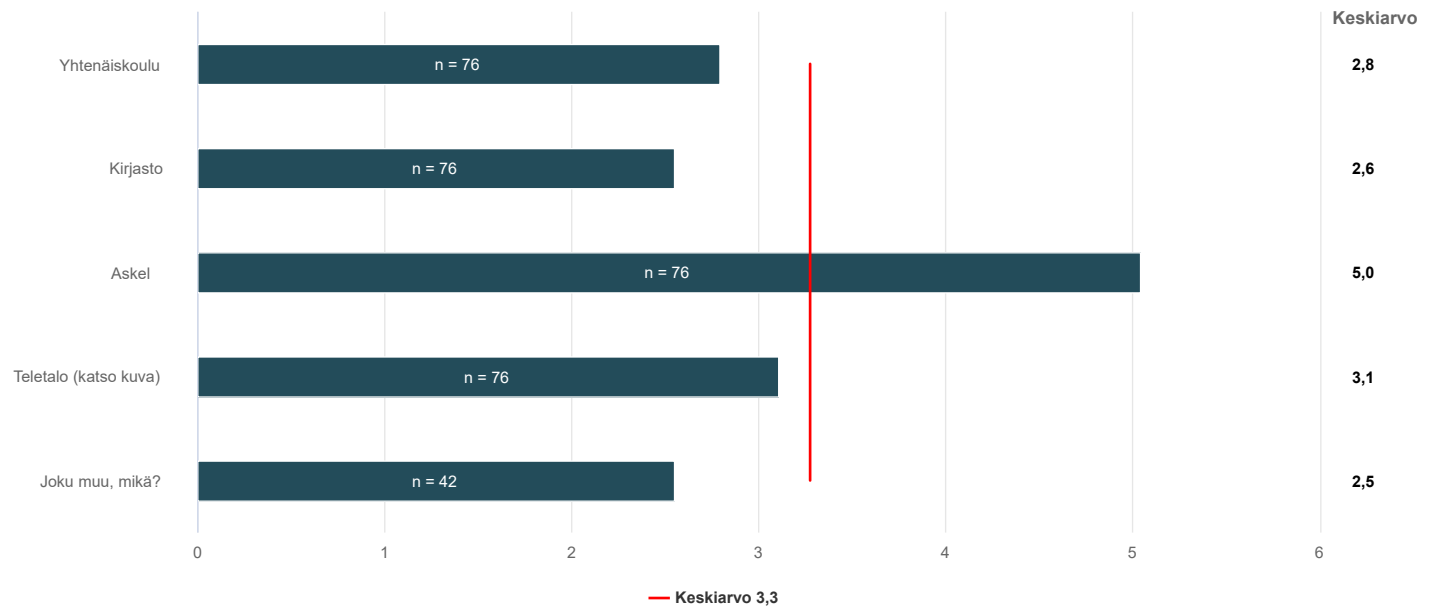
Vastaaajien määrä: 76



	En osaa sanoa	Täysin eri mieltä	2	3	4	Täysin samaa mieltä	Keskiarvo	Mediaani
Tuki ja tsemppaus	10,53%	2,63%	6,58%	21,05%	14,47%	44,74%	4,61	5
Tuki opiskelussa	12%	6,67%	8%	21,33%	18,67%	33,33%	4,28	5
Apu työnhaussa	16%	6,67%	9,33%	9,33%	26,67%	32%	4,2	5
Palveluun ohjaus	18,92%	8,11%	16,22%	17,57%	13,51%	25,67%	3,76	4
Kahdenkeskiset tapaamiset	17,34%	10,67%	17,33%	17,33%	8%	29,33%	3,76	4

5. Nuorisopalveluiden (nuorisotila, etsivä nuorisotyö, nuorten työpaja) sijainniksi mielestäni sopisi parhaiten

Vastaajien määrä: 77



	En osaa sanoa	Täysin eri mieltä	2	3	4	Täysin samaa mieltä	Keskiarvo	Mediaani
Yhtenäiskoulu	10,53%	47,37%	17,1%	10,53%	6,58%	7,89%	2,79	2
Kirjasto	13,16%	46,05%	27,63%	5,26%	1,32%	6,58%	2,55	2
Askel	6,58%	5,26%	2,63%	6,58%	21,05%	57,9%	5,04	6
Teletalo (katso kuva)	23,68%	17,1%	17,11%	17,11%	17,11%	7,89%	3,11	3
Joku muu, mikä?	57,14%	7,14%	0%	14,29%	2,38%	19,05%	2,55	1

Avoimeen tekstikenttään annetut vastaukset

Vastausvaihtoehdot	Teksti
Joku muu, mikä?	Espanja
Joku muu, mikä?	vanha asemarakennus
Joku muu, mikä?	vanha asemarakennus
Joku muu, mikä?	vanha asemarakennus
Joku muu, mikä?	Askel
Joku muu, mikä?	Kirkonkylä koulu
Joku muu, mikä?	Ei ainakaa koulu!!!